

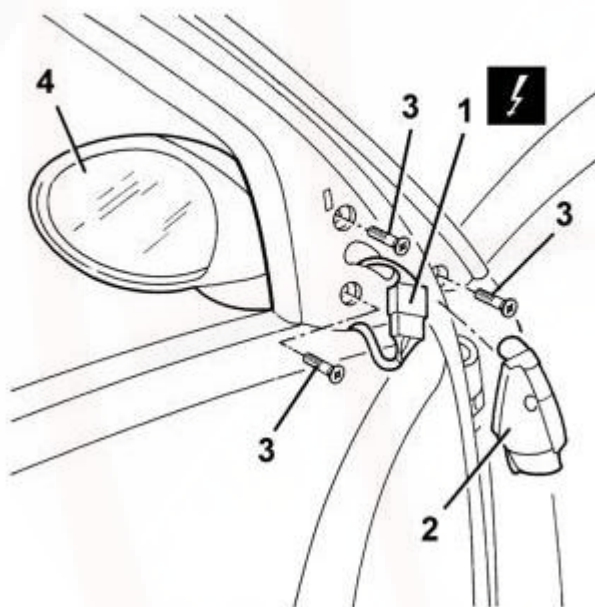
Sostituzione e smontaggio specchietti esterni e calotte

Problema: si è rotto lo specchio come lo sostituisco?

Risposta:

Consiglio di cercare da un demolitore, ne hanno a bizzeffe.

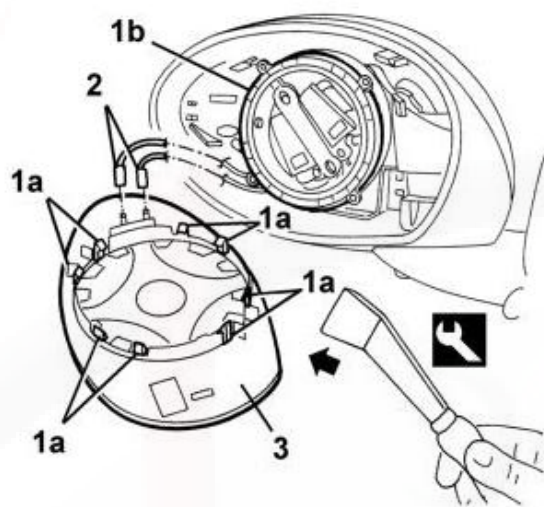
Per sostituire lo specchietto retrovisore esterno, è sufficiente smontare (basta tirare energicamente) il triangolino in plastica nera dall'interno della portiera: lì sotto si trovano le viti che sostengono lo specchietto, più un'altra che invece è a vista:



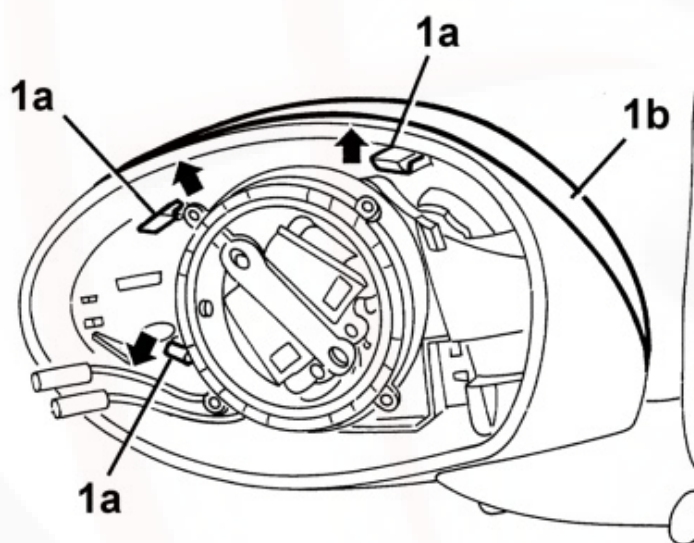
Se volete mantenere la vostra vecchia calotta (ad esempio per non doverla riverniciare), è possibile smontarla velocemente utilizzando un cacciavite che va infilato tra calotta e specchio nella parte superiore; il cacciavite non deve essere troppo piccolo, in modo da non rovinare il bordo della calotta o scalfirne la vernice.

Bisogna essere delicati e decisi allo stesso tempo per non rovinare niente... per questo consiglio di usare la procedura "standard", che consiste nello smontaggio del vetro riflettente.

Per fare questo, è sufficiente far leva tra vetro e specchietto in plastica, vedrete che si stacca subito; per facilitare l'operazione, potete prima abbassare completamente lo specchio tramite l'apposita regolazione: in questo modo avrete più spazio per inserire il cacciavite con cui far leva.



A questo punto si possono vedere facilmente le linguette che tengono la calotta allo specchio, ed è possibile premerle per separare la calotta.



sostituzione calotte specchietti laterali

Come smontare le calotte dei retrovisori laterali, passo passo:

1-Presa visione della calotta attuale (satinata!!!):



2-Procuriamoci n°2 cacciaviti a testa piatta di piccole dimensioni (non serve altro), e facendo leva delicatamente, estraiamo la calotta come da foto:



3-Il risultato ottenuto è il seguente:



4-Infine signori e signore, montiamo la nuova, facendo attenzione a non rompere i gancetti, facciamo una leggera pressione fino alla completa chiusura:



L'operazione è abbastanza semplice e fattibilissima da chiunque, x chi non avesse troppa dimestichezza basta che vada da un qualsiasi carrozziere che di sicuro farà un ottimo lavoro.